



สรุปสถานการณ์ให้บริการฉีดวัคซีนโควิด 19

ประจำวันอังคารที่ 14 มิถุนายน 2565

(ข้อมูล ณ วันที่ 13 มิถุนายน 2565 เวลา 18.00 น.)





สรุปผลการให้บริการฉีดวัคซีนโควิด 19 ประจำวันอังคารที่ 14 มิถุนายน 2565

(ข้อมูล ณ วันที่ 13 มิถุนายน 2565 เวลา 18.00 น.)

จำนวนผู้ได้รับวัคซีน	เพิ่มขึ้นวันนี้		ตั้งแต่วันที่ 28 กุมภาพันธ์ 2564		จำแนกตามบริษัทผู้ผลิต			
	เพิ่มขึ้น	+	โดส	สะสม	โดส	บริษัท	จำนวน	
			15,350		138,713,285			
จำแนก	เข็มที่ 1	รายใหม่	1,759	ราย	56,860,010	ราย		
	Sinovac		4		22,922,892		Sinovac 26,529,992 โดส	
รายเข็ม	AstraZeneca		99		14,071,070		AstraZeneca 48,572,450 โดส	
	Sinopharm		8		7,578,383			
และ	Pfizer		1,524		11,485,763			
	Moderna		124		801,902		Sinopharm 14,856,541 โดส	
ชนิดวัคซีน	เข็มที่ 2	รายใหม่	2,742	ราย	52,923,673	ราย		
	Sinovac		0		3,607,100		Pfizer 42,466,312 โดส	
	AstraZeneca		36		28,651,362			
	Sinopharm		44		7,278,158		Moderna 6,287,990 โดส	
	Pfizer		2,507		12,450,035			
	Moderna		155		937,018			
	เข็มที่ 3 ขึ้นไป	รายใหม่	10,849	ราย	28,929,602	ราย		
	Sinovac		0		0			
	AstraZeneca		204		5,850,018			
	Sinopharm		0		0			
	Pfizer		6,017		18,530,514			
	Moderna		4,628		4,549,070			
จำนวนผู้ที่ได้รับ	1 เข็ม		56,860,010	ราย	52,923,673	ราย	3 เข็ม ขึ้นไป	28,929,602 ราย
ร้อยละ ผู้ที่ได้รับวัคซีน			81.7		76.1		41.6	

*หมายเหตุ: รายงานการฉีดวัคซีนโควิด 19 ในฐานข้อมูล MOPH IC เพิ่มขึ้น 15,350 ราย แยกเป็นการฉีดวัคซีนวันนี้ ณ เวลา 18.00 น. จำนวน 766 ราย และรายงานย้อนหลังจากหน่วยบริการ

ในวันนี้ จำนวน 14,584 คน ทั้งนี้ได้ปรับฐานประชากร ปี 2565 ตามมติการประชุม ศบค. เป็นจำนวน 69,556,204 คน

** อยู่ระหว่างปรับปรุงฐานข้อมูล



ที่มา: กระทรวงสาธารณสุข

ข้อมูล ณ วันที่ 13 มิถุนายน 2565 เวลา 18.00 น.





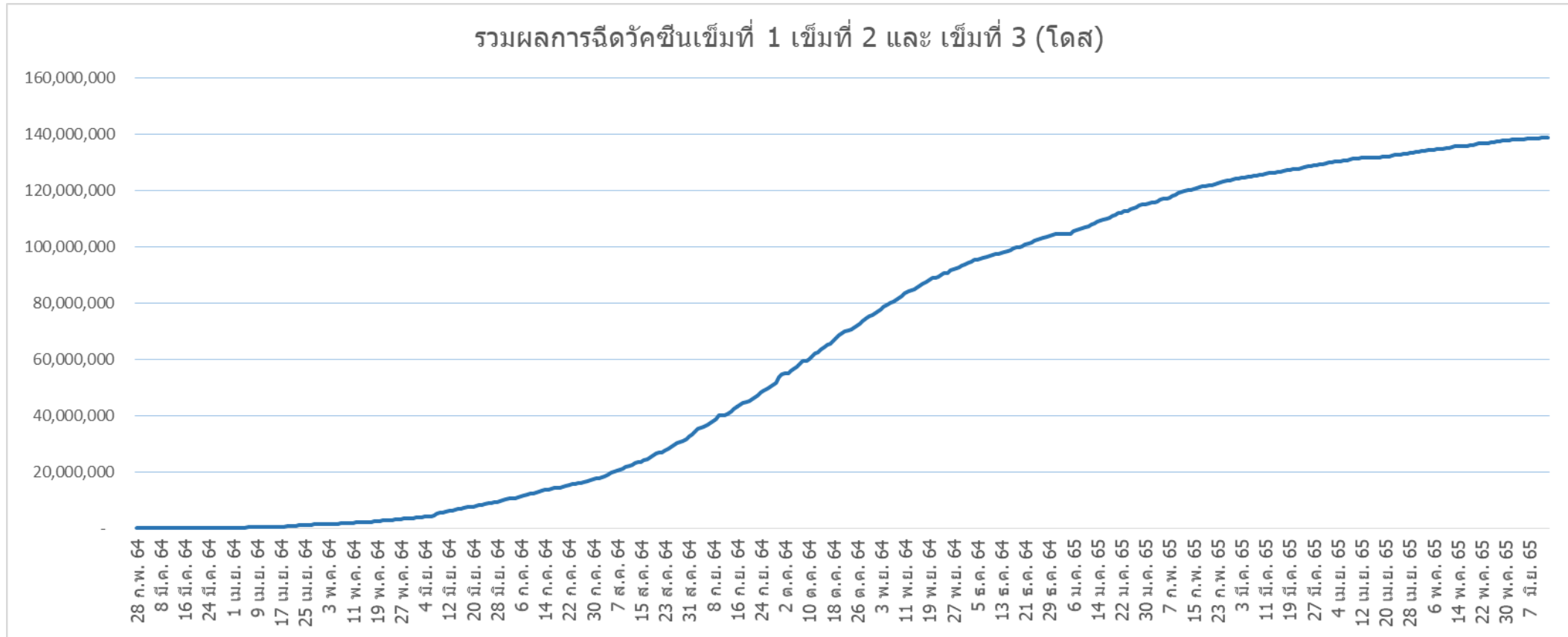
ผลการให้บริการวัคซีนโควิด 19 ในกลุ่มเป้าหมายหลัก

กลุ่มเป้าหมายหลัก เดือนมิถุนายน 2565	จำนวน เป้าหมาย (คน)	เข็มที่ 1 (โดส)	เพิ่มขึ้นวันนี้	เข็มที่ 2 (โดส)	เพิ่มขึ้นวันนี้	เข็มที่ 3 (โดส)	เพิ่มขึ้นวันนี้
ผู้ที่มีอายุ 60 ปีขึ้นไป 	12,704,543	10,727,444	107	10,216,537	267	5,782,889	3,794
ความครอบคลุม (ร้อยละ)		84.4	-	80.4	-	45.5	-
ผู้ที่มีอายุ 5 - 11 ปี 	5,150,082	3,096,233	948	1,884,442	1,587	-	-
ความครอบคลุม (ร้อยละ)		60.1	-	36.6	-	-	-

ที่มา : ฐานข้อมูลการฉีดวัคซีนกระทรวงสาธารณสุข (MOPH Immunization Center) และกองดิจิทัลเพื่อการควบคุมโรค
หมายเหตุ : อยู่ระหว่างปรับปรุงการประมวลผลข้อมูลประชากรรายกลุ่มย่อย



จำนวนผู้ที่ได้รับวัคซีนโควิด 19 เข็มที่ 1 เข็มที่ 2 และเข็มที่ 3 (วันที่ 28 ก.พ. 64 – 13 มิ.ย. 65)



ที่มา : ฐานข้อมูลการฉีดวัคซีนกระทรวงสาธารณสุข (MOPH Immunization Center)



Thank you

